远东宏信有限公司2026年中期业绩

2026年8月

免责声明

本资料由远东宏信有限公司（下称“公司”）准备，未经过独立审核。本文件包含机密和专有信息，本文件的内容尚未经过独立第三方验证。公司不保证本资料所含信息的准确性、公正性和完整性，亦没有义务在将来对本资料中任何前瞻性陈述进行更新或修改。对本文件中所包含的信息和观点的公正、准确、完整或正确性未作任何明确或隐含的陈述或保证，因此任何人不得对其公正、准确、完整或正确性产生任何依赖。本文件中包含的信息可能不经通知而变更，且不会就推介后所发生的重大进展而进行更新。除历史事实陈述外，本资料中包括了某些前瞻性陈述。该等陈述通常涉及一些已知和未知的假设、风险与不明朗因素，而这些因素大部分不受公司控制。在此提醒阁下不应对本文件中的前瞻性陈述产生不合理的依赖，因为实际结果可能与此文包含的前瞻性陈述有重大出入。

注：除特殊说明外，本报告计价货币均为人民币，数据均为截至2026年6月30日。

1 业绩概览

2 公司情况

经营趋势明确向好，整体业绩稳健增长

- 上半年，公司各业务板块按战略有序推进，合计实现收入180亿元及归母净利润22.2亿元
- 其中：(1)**金融业务：**传统业务向上聚焦，构建综合服务竞争力，资产规模平稳微增，资产质量持续夯实；普惠金融向下探索，完善规模化运营体系，实现业务规模及收益水平同步提升，资产质量保持稳定；(2)**设备运营：**国内业务稳健调整，海外业务持续夯实并强化属地化经营能力，整体盈利水平止跌企稳；(3)**医院运营：**通过创新业务模式、延伸服务范围对冲环境影响，保持正向盈利贡献

资产总额（亿元）

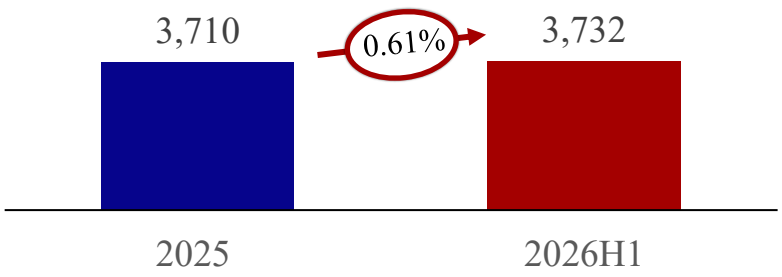

收入总额（亿元）

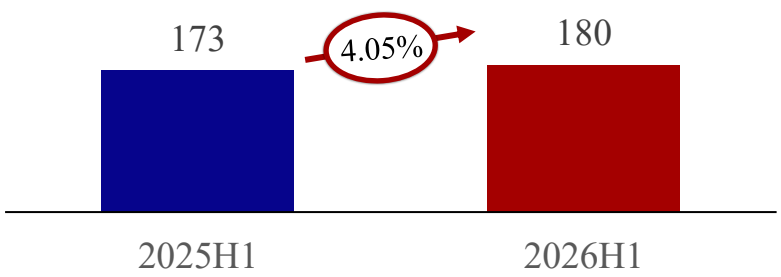

税前利润（亿元）

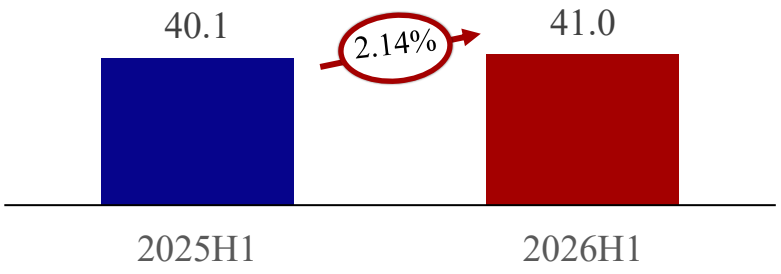

归母净利润（亿元）

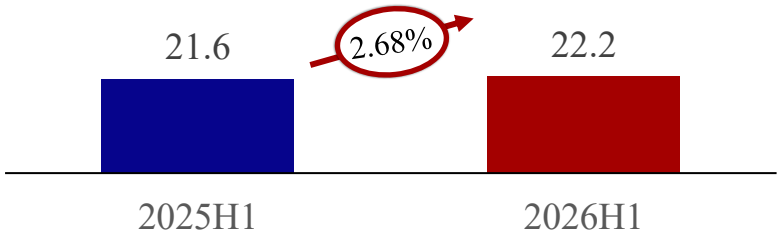

派息基础坚实稳固，股东回报长期丰厚

- 金融业务历经周期验证持续稳定，财务结构安全具备韧性，为分红政策提供了充足的基础与空间
- 董事局已审议并通过派发中期股息每股0.25港元，预计全年将保持稳定丰厚的股东回报

现金派息金额（港元/股）

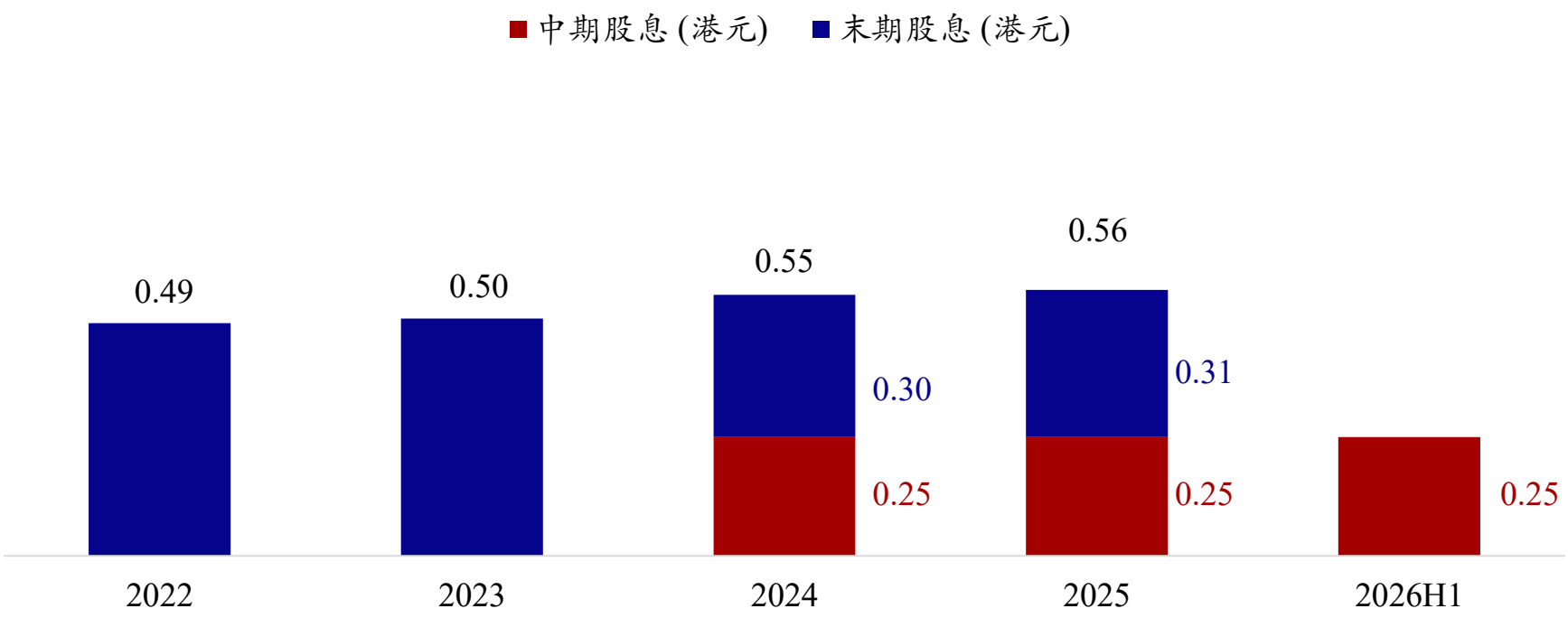

金融业务：传统业务保持优势，普惠金融贡献增量

- 公司坚持围绕“服务产业，服务城市”两大主题开展业务，通过“市场化、国际化、专业化”优势，为企业客户提供以融资租赁为主的综合化、定制化金融产品及服务
- 长期深耕可持续、有安全经营基础的行业及客户，打造独特商业模式

金融业务概览

竞争力最强

向上聚焦头部客户

传统业务

- **业务模式：**深耕九大关乎国计民生的**实体行业**，提供**综合化、定制化金融服务**
- **经营规模：**约**2,300名**员工，生息资产规模约**2,468亿元**，累计服务客户超**1万家**
- **发展策略：**产业方向约**9,500家**目标客户，聚焦**行业头部企业**，城市方向聚焦**经济活力区域**；保持**规模平稳**，确保**资产安全**

调整原有客户层级

生命力最强

向下拓展长尾市场

普惠金融

- **业务模式：**深耕**经济发达地区**长尾市场，聚焦**制造业**小微客户
- **经营规模：**约**2,500名**员工，其中前线业务人员超1,900名，**逾110家**业务网点，生息资产规模约**356亿元**，累计服务客户超**4万家**
- **发展策略：**在**风险平衡可控**的前提下，实现业务**有序较快增长**；采取与行业特征相匹配的核销政策，将期末**逾期30天以上生息资产全部划分为不良资产**，并对不良资产采取**100%核销**政策

金融业务：资产规模稳健增长，资产结构持续优化

- 生息资产净额增长至2,825亿元，较上年末增长3.83%；其中：(1) 传统业务投放稳中有增，9500客户及经济发达区域资产占比持续提升；(2) 普惠金融生息资产净额达356亿元，较上年末增长26.46%，占总生息资产净额比重提升至12.62%
- 实现金融业务收入122亿元*，同比增长9.69%；其中普惠金融利息收入27亿元，同比增长86.75%，占金融业务收入比重为22.28%

生息资产净额（亿元）

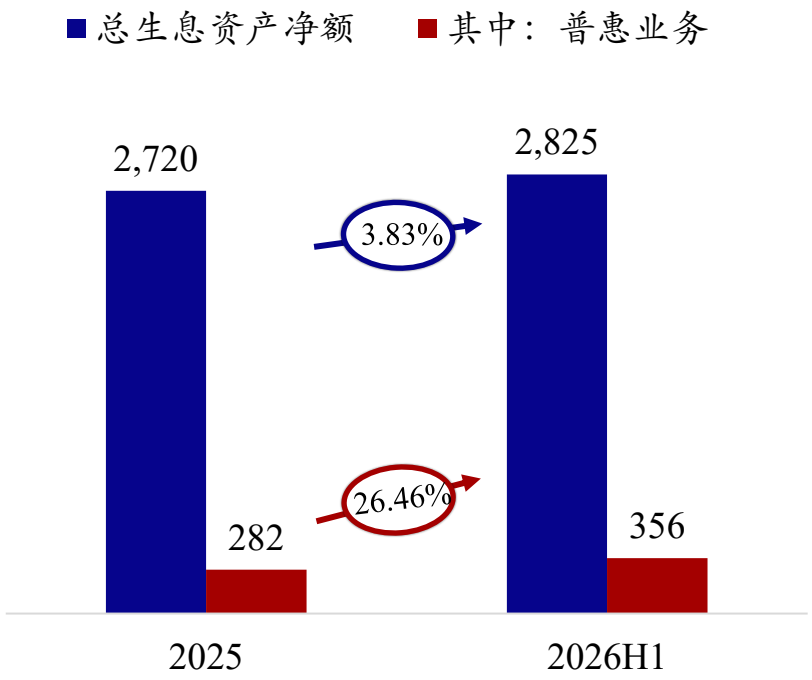

金融业务收入（亿元）

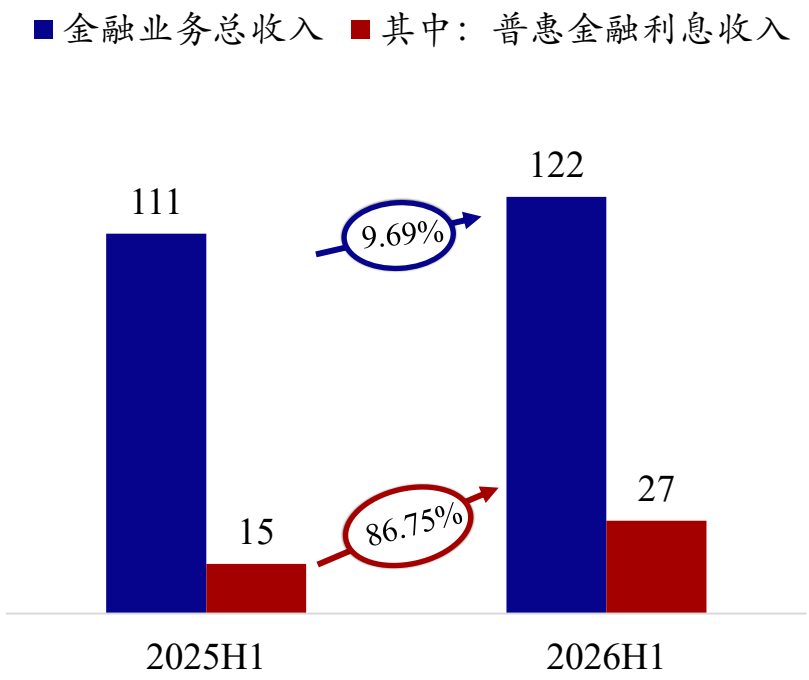

*备注：为税金及附加前的收入金额

金融业务：资产收益结构性上升，融资成本稳步下降

- 净利息差为5.04%，较去年同期上升0.98个百分点；净利息收益率为5.50%，较去年同期上升0.99个百分点
- 其中：(1) 收益端：传统业务收益率略有下降，普惠金融收益率小幅上升且生息资产规模占比提高，平均收益率结构性提升0.30个百分点；(2) 成本端：得益于境内延续适度宽松的货币政策，公司新增银行融资成本保持下降趋势，同时存量高成本融资陆续到期，平均成本率同比大幅下降0.68个百分点

平均收益率及平均成本率

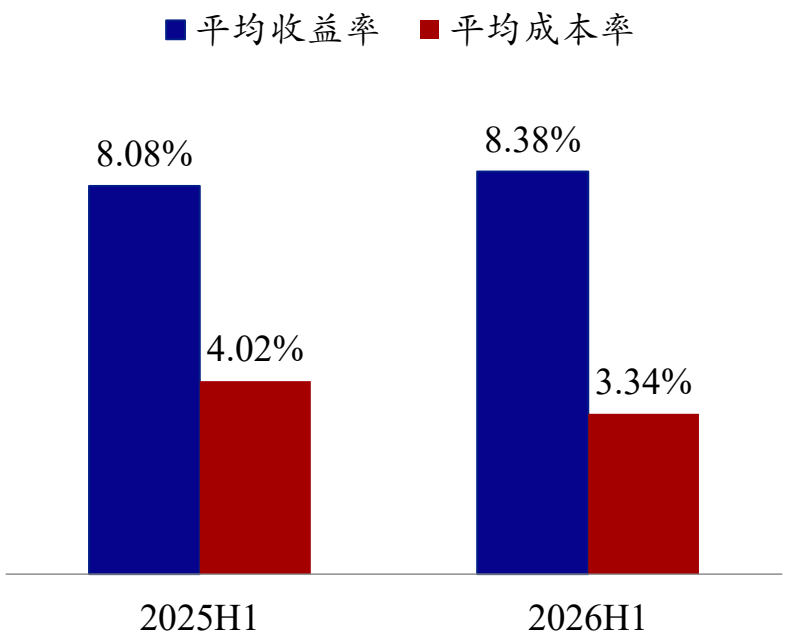

净利息差（NIS）及净利息收益率（NIM）

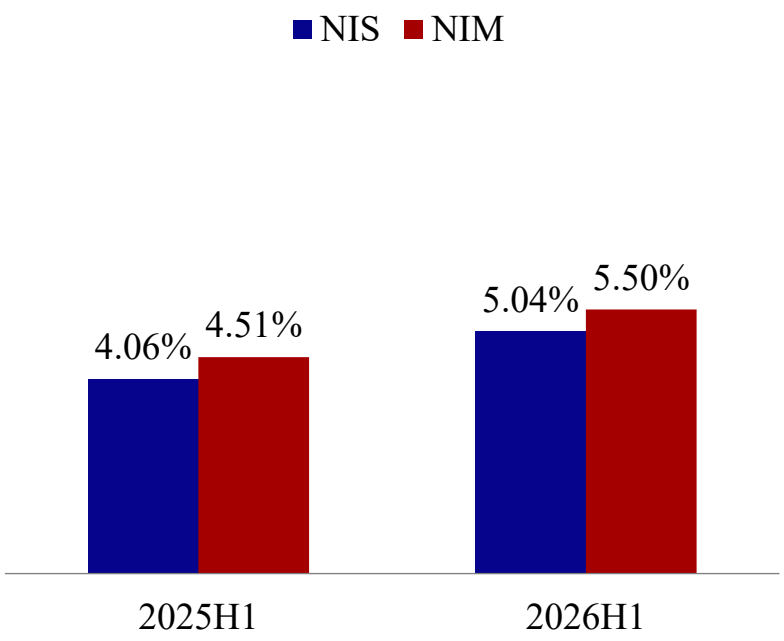

金融业务：资产质量趋势向好，会计政策保持审慎

- 不良资产余额保持平稳，因生息资产规模增长，不良资产率降至0.99%，逾期30天以上生息资产比例(“30+比例”)降至0.81%，资产质量扎实且趋势向好
- NPL拨备覆盖率保持稳定，会计政策持续审慎

不良资产余额（亿元）

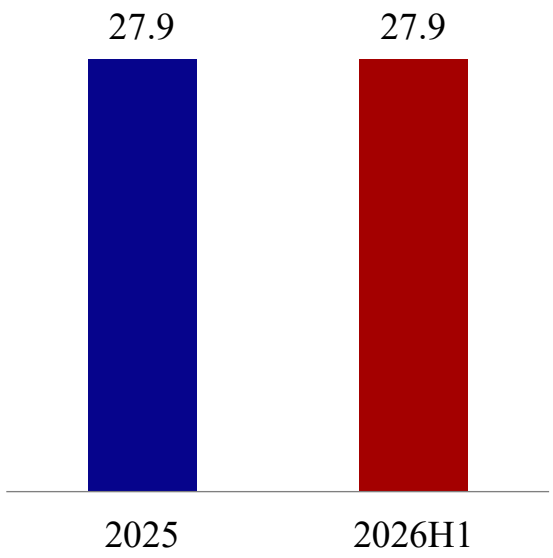

不良资产率及30+比例

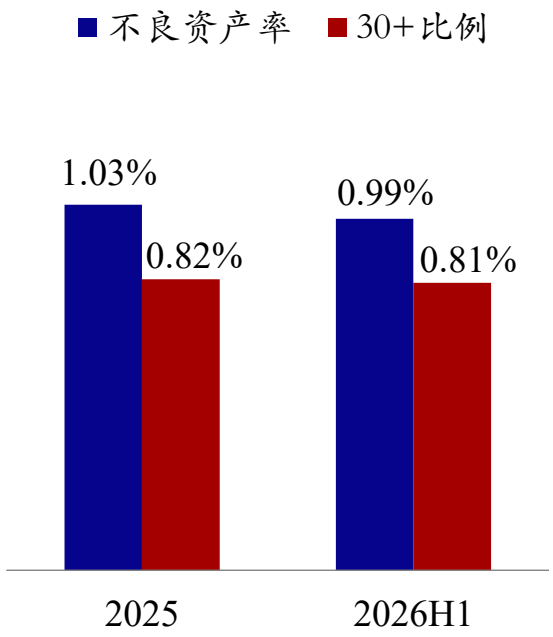

NPL拨备覆盖率

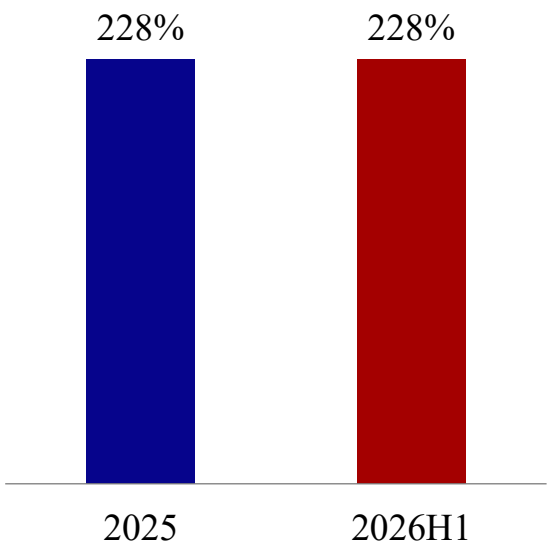

金融业务：普惠资产安全可控，全额核销计提风险

- 普惠金融延续更为严格的不良认定及核销政策，将期末逾期30天以上生息资产全部划分为不良资产，并对其采取100%核销政策；上半年公司累计坏账核销*约11.7亿元，其中普惠金融坏账核销约10.5亿元
- 持续完善普惠金融风险管理体系：(1) 业务导入端，通过对行业风险、区域风险、操作风险的管理，构建有效的针对中小微客群的授信管理体系；(2) 租后管理端，建立覆盖全国的租后管理团队，通过线上线下结合的资产预警、催收、处置手段，确保业务的审慎运行、资产质量安全稳健

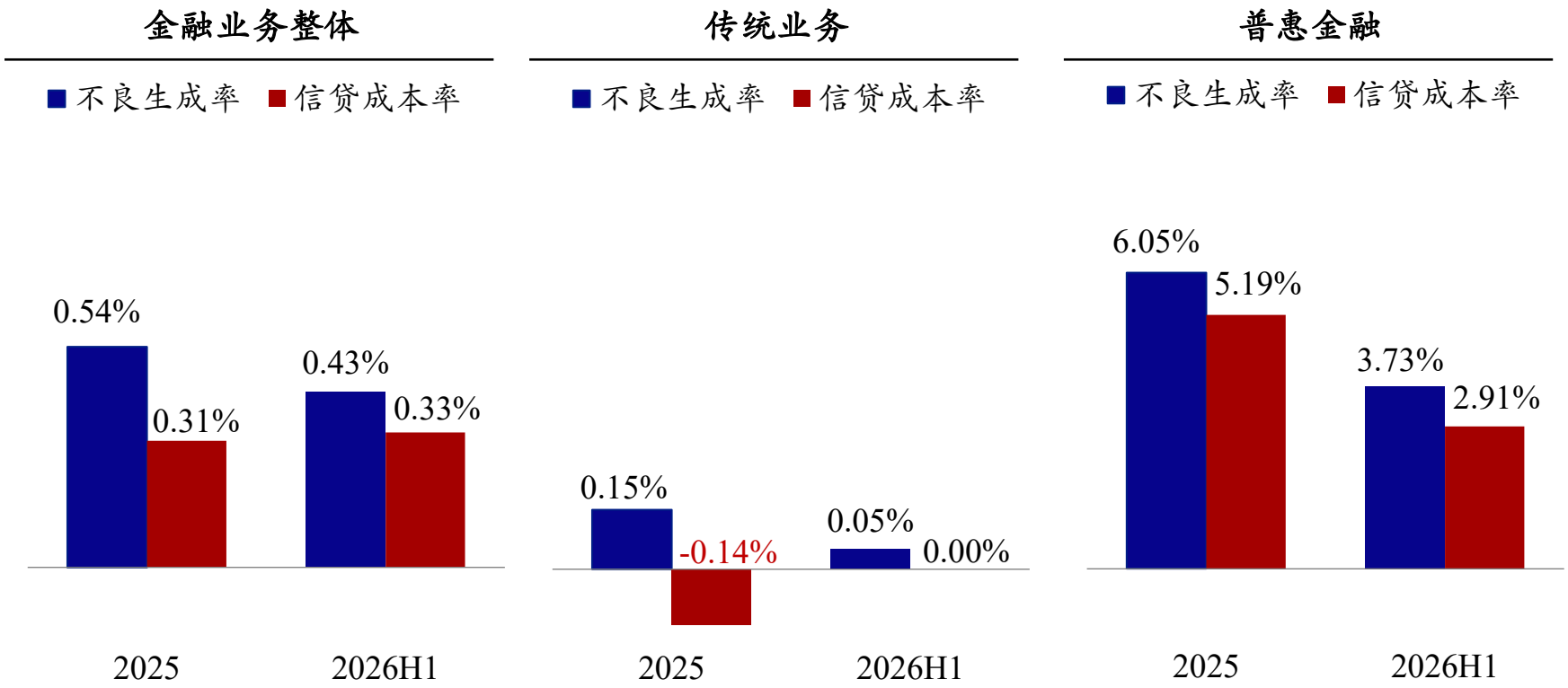

*备注：自2011年至2026年6月30日，公司累计坏账核销约110亿元，已回收约30亿元；其中普惠金融累计坏账核销约25亿元，已回收约3亿元

金融业务：杠杆水平维持稳健，资产负债久期匹配

- 资产负债率为83.62%，维持合理水平并留有空间
- 坚持稳健审慎的流动性管理策略，资金流严格匹配，金融资产及金融负债久期保持稳定

资产负债率

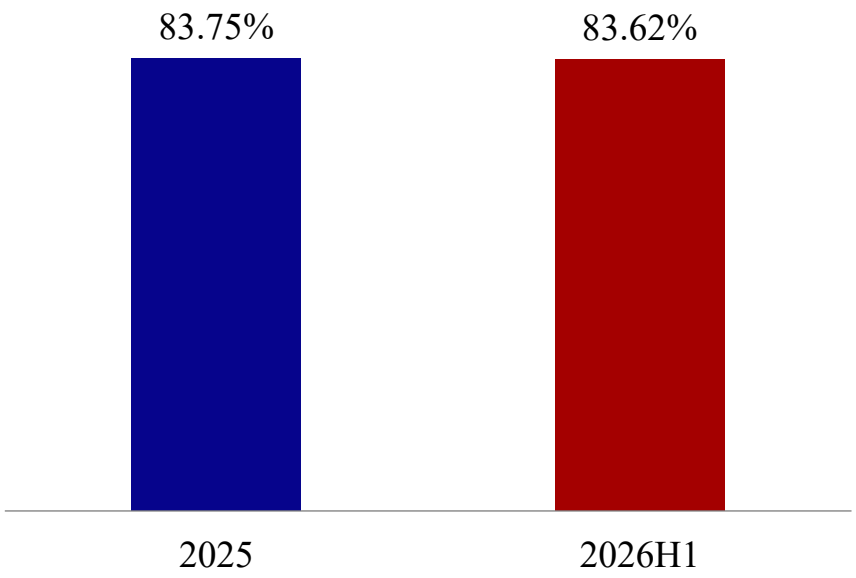

金融资产及金融负债久期（月）

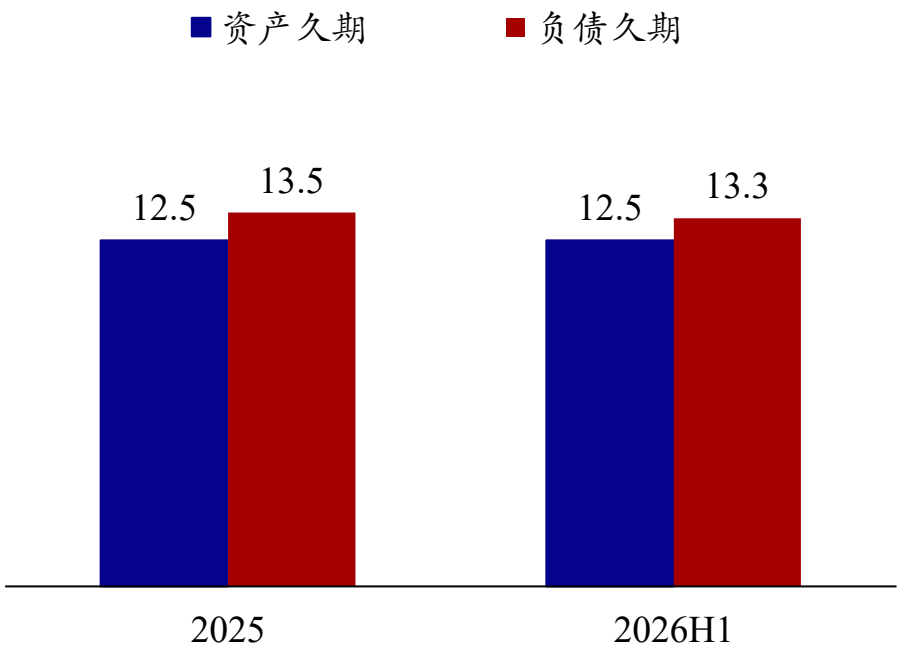

宏信建发：国内业务稳健调整，海外业务贡献凸显

- 上半年，宏信建发实现收入40.2亿元和净利润0.4亿元
- 其中：(1) 国内市场，深耕优质客户，优化业务结构，加强精益管理，经营现金流维持稳定；(2) 海外市场，业务体系加强本土化和国际化，打造多品类商业模式，按既定战略推进业务布局，实现收入及利润分别为人民币9.2亿元及0.8亿元，海外收入占比进一步提升至23%，业绩贡献持续提升

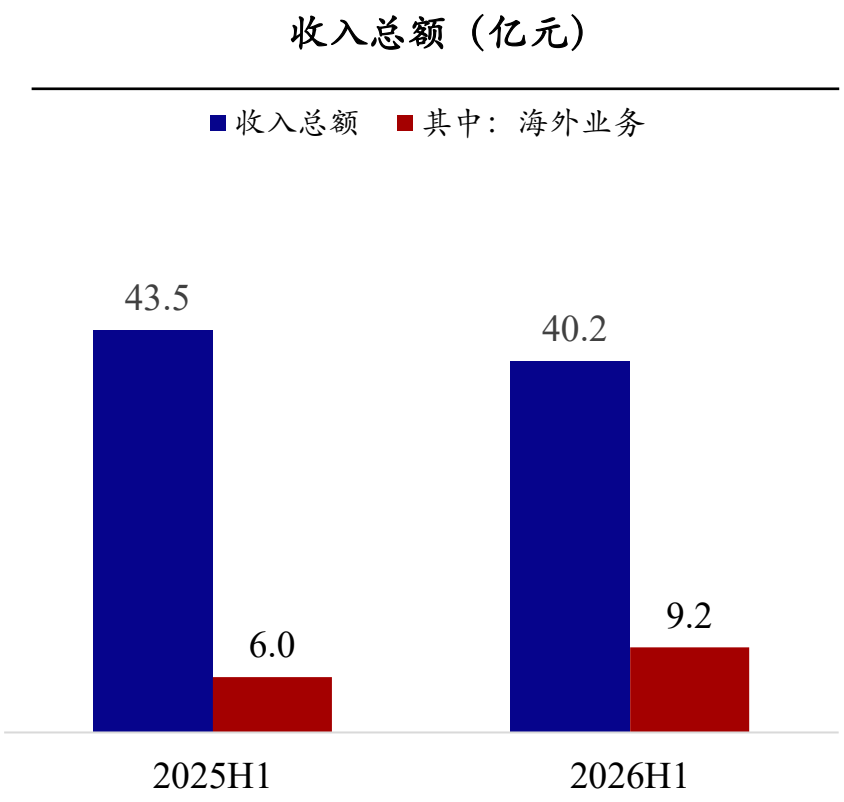

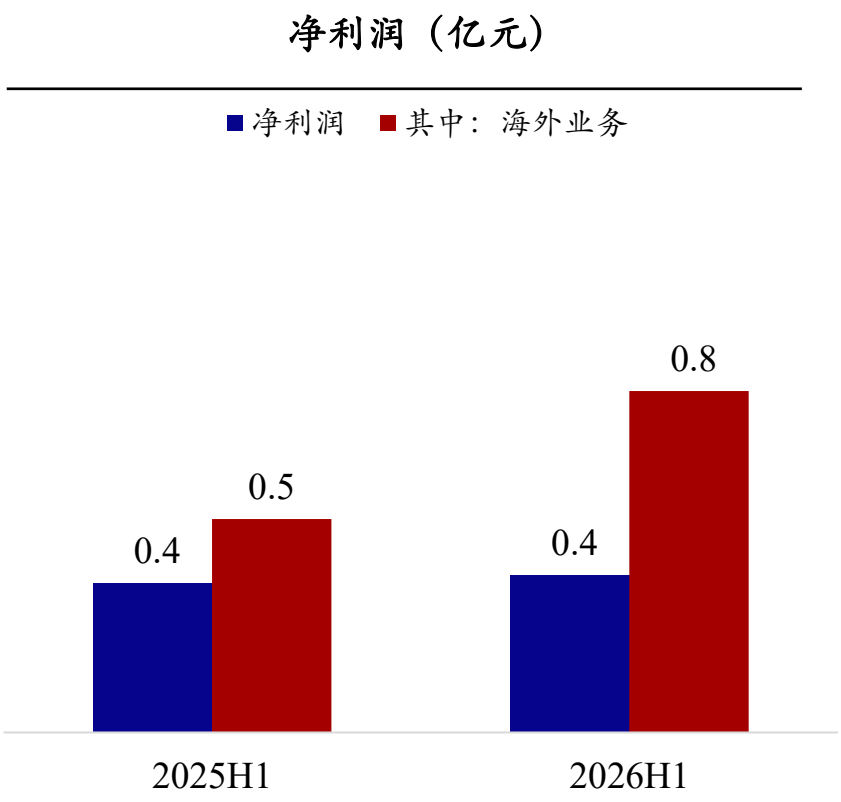

宏信建发：经营基础仍然稳固，风险管控更加审慎

- 国内业务虽受到行业深度调整冲击，但得益于在规模品类、服务网络、运营能力等方面长期积累的优势，经营基础仍然稳固，毛利率水平有所回升
- 控制国内资产管理规模以及优化资产结构，并审慎控制整体资本开支

毛利率

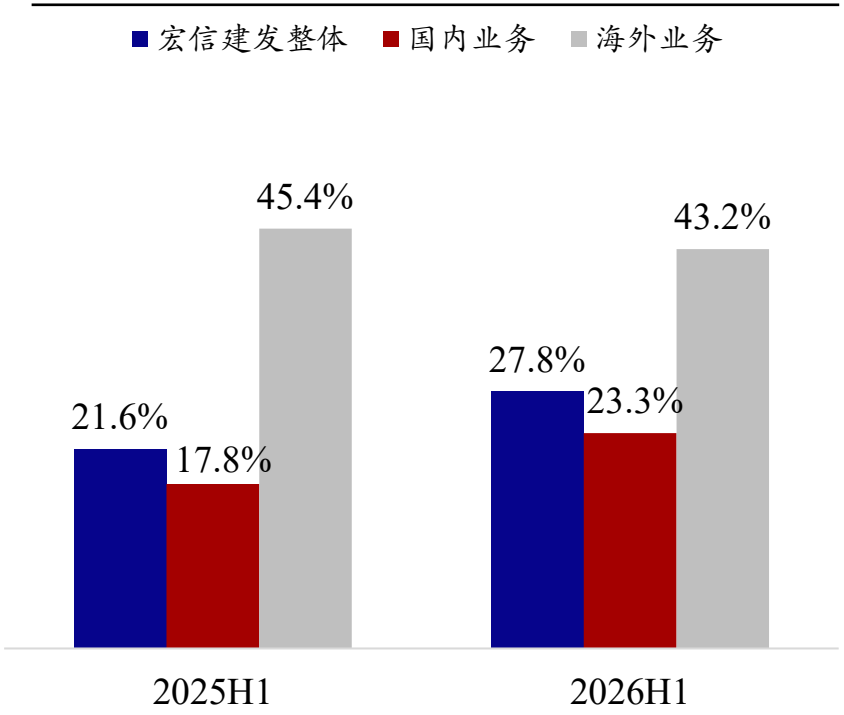

EBITDA、经营性现金流净额及资本开支（亿元）

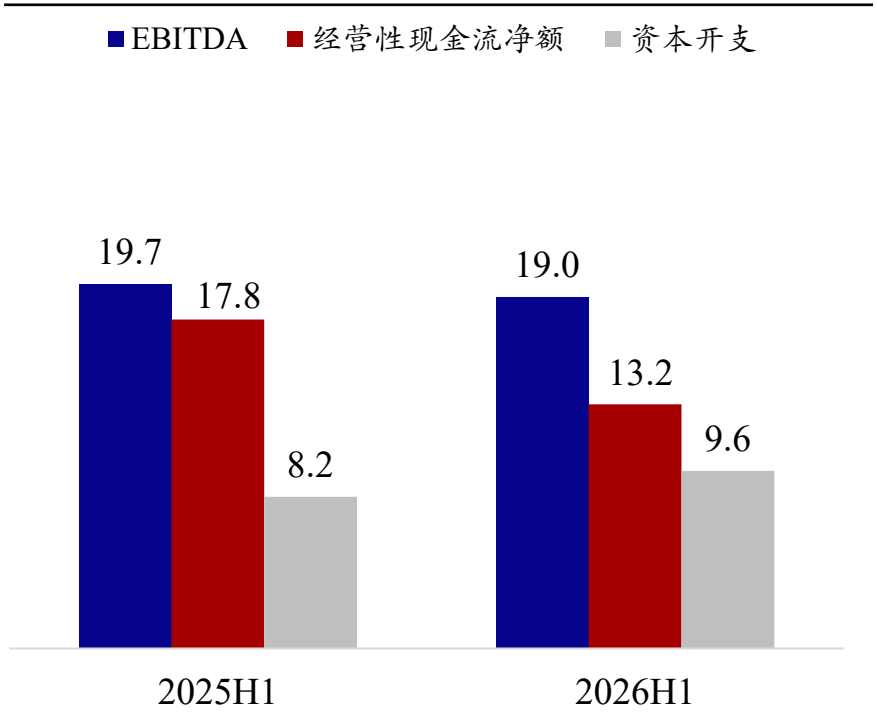

宏信建发：国内业务仍有可为，海外业务空间广阔

- 国内市场体量规模仍在，行业调整周期背景下更需要有服务质量的整合者，宏信建发作为国内市场行业领先者，在当前环境下将持续优化资产结构、探索作业场景，为行业复苏蓄力
- 海外市场坚持“3+3+3”国际化战略，在夯实现有国家布局的基础上，持续拓展新市场，系统性提升全球化经营能力

国内业务具备领先优势，积极调整等待复苏

设备规模领先*

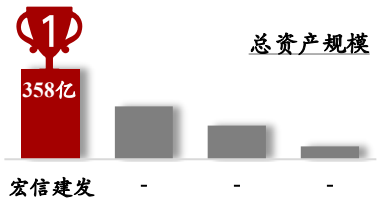

设备品类齐全

20万+台管理设备，180万+吨管理材料

服务网络广阔

4大国内永久性基地

467个国内服务网点

服务能力完备

7*24小时，快速服务响应

技术方案 + 设备租赁 + 工程施工 + 增值服务

◆ 提供完整的一站式服务

海外业务拓展模式成熟，持续探索新市场

“3+3+3”战略发展大脉络

“3+3+3” 战略

海外进入系统性提升阶段

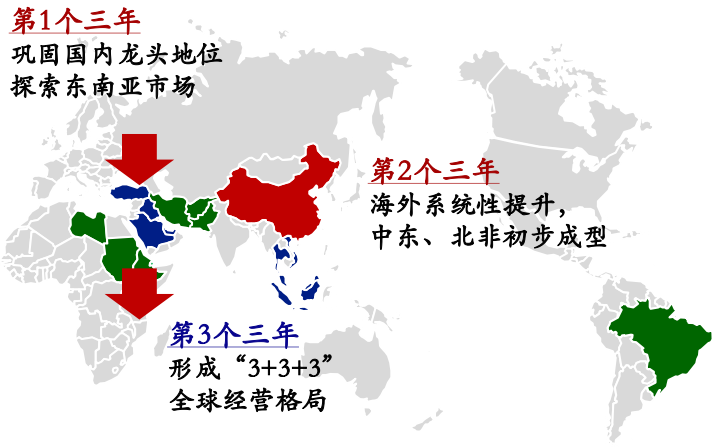

*备注：上述排名为公司根据已上市及其他有公开披露财务数据的设备运营公司信息收集整理

宏信健康：注重收入质量提升，保持正向盈利贡献

- 上半年，宏信健康实现医院运营收入*16.9亿元和净利润0.3亿元
- 面对环境快速变化，宏信健康充分发挥差异化布局及集团化运营优势，调整收入结构，合理管控成本，保持正向盈利贡献

医院运营收入（亿元）

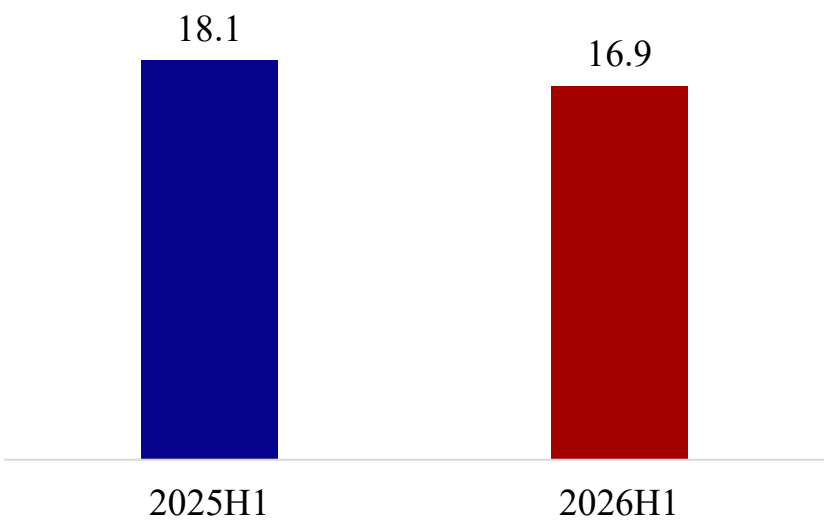

净利润（亿元）

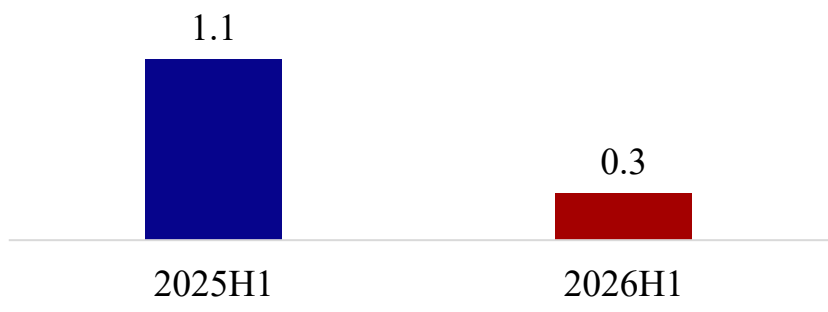

*备注：医院运营收入主要由门诊收入、住院收入等收入组成

宏信健康：经营阵型保持稳定，收入结构持续优化

- 得益于前瞻的办医模式及区域布局，所有医院均保持正常经营状态，成为当地公立医疗资源的有力补充，门急诊人次稳步增长，医疗质量广受认可
- 持续丰富服务范围，积极拓展综合化健康服务，非医保收入占比持续提升，收入结构更加多元稳健

门急诊流量（万人次）

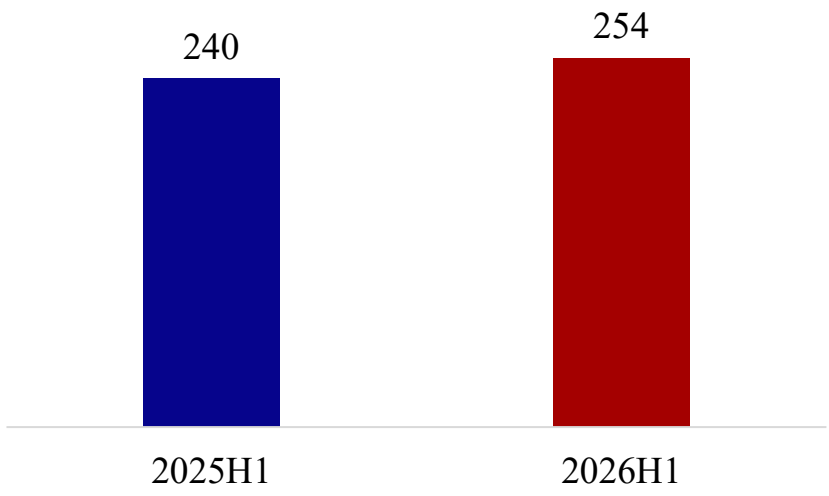

收入结构

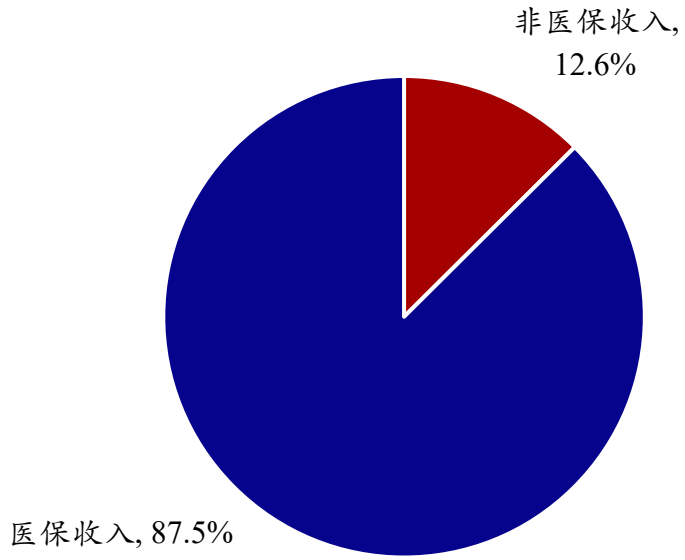

宏信健康：坚持差异化办医策略，持续提升服务能力

- 坚持以“好医疗无须远行”为使命，深度契合中国医疗政策导向，聚焦三四五线城市及县域，正确的战略方向保障了宏信健康在当前环境下仍具备差异化生存空间，经营阵型仍然保持稳定
- 同时，持续创新服务模式，延伸服务范围，通过多元化服务提升经营及财务稳定性

医院经营阵型稳定，深耕差异化生存空间

- ✓ **一套体系：** 标准统一
- ✓ **一张网络：** 数据共享
- ✓ **一家医院：** 资源协同

突破医院“围墙”，成为百姓的一站式健康管家

- 涵盖疾病、康复、健康、亚健康、慢病管理及其他综合化健康服务

业绩总结：金融业务高质量增长，保障整体业绩稳健

- 金融业务作为公司核心支柱，资产规模、收入水平及盈利能力均保持稳健，充分发挥了压舱石作用，有效对冲了产业板块面临的时点性业绩压力
- 商业生态体系完成迭代，在持续变化的环境中找到业务新空间，实现业绩整体平稳

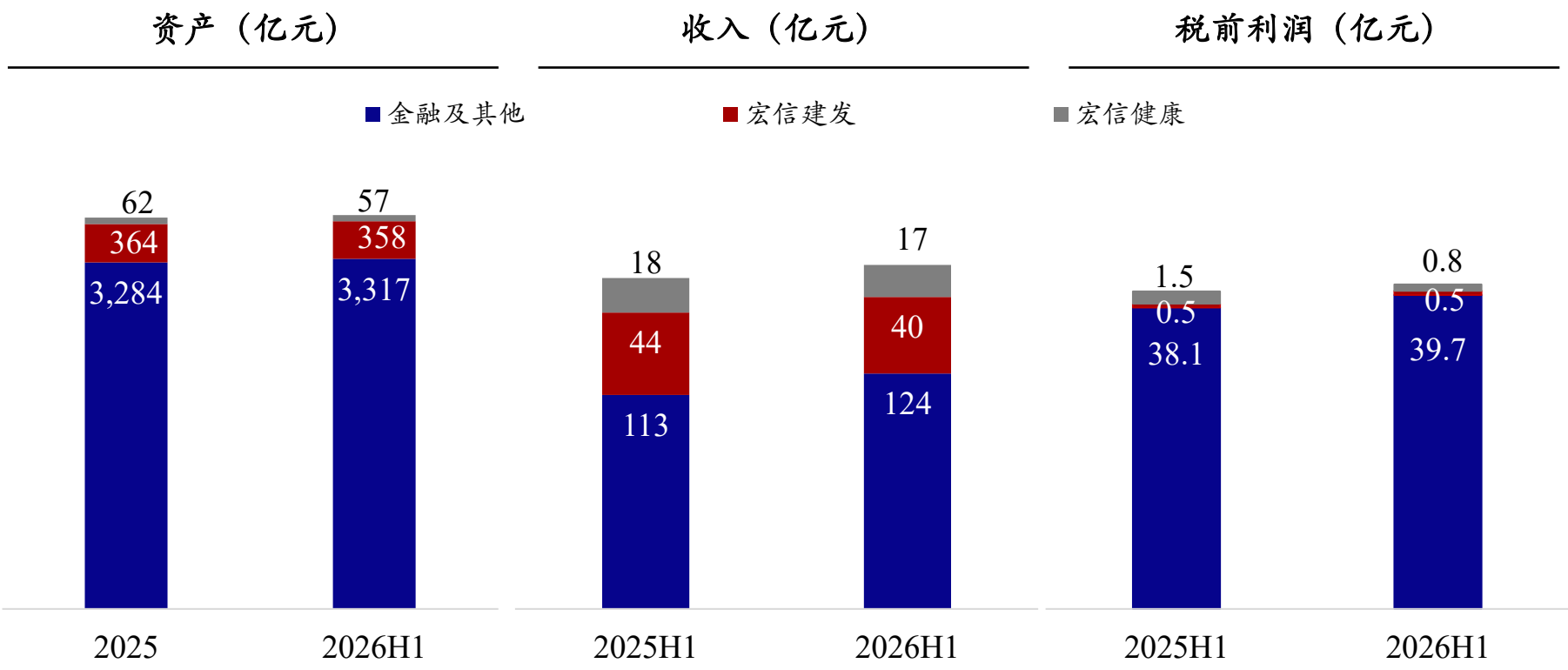

*备注：“金融及其他”分项主要为金融业务，除金融业务外还包含集团公共资产、其他零星业务板块及其对应的收入及利润

资产负债简表

单位：亿元	2026H1	2025	变动
资产总额	3,732.21	3,709.61	0.61%
生息资产	2,824.72	2,720.47	3.83%
其中：普惠金融生息资产	356.34	281.79	26.46%
产业运营资产	415.08	425.77	-2.40%
负债总额	3,121.06	3,106.68	0.46%
计息负债	2,661.89	2,669.20	-0.27%
总权益	611.17	602.94	1.37%
归属于普通股股东权益	529.34	519.42	1.91%
每股净资产（元/股）	10.99	10.82	1.57%

利润简表

单位：亿元	2026H1	2025H1	变动
收入总额	180.39	173.36	4.05%
金融业务收入*	121.65	110.90	9.69%
其中：普惠金融利息收入	27.10	14.51	86.75%
产业运营收入*	59.51	63.29	-5.98%
税前利润	40.98	40.12	2.14%
归母净利润	22.22	21.64	2.68%
EPS（元/股）**	0.47	0.51	-8.12%
ROA	1.21%	1.21%	持平
ROE **	8.47%	8.66%	-0.19pct

* 备注：分部收入为税金及附加前的收入金额
**备注：主要由于可转债转股后股数增加，导致EPS及ROE下降

1 业绩概览

2 公司情况

公司情况

1、独特商业模式跨越经济周期

2、审慎经营策略实现安全发展

3、稳健经营成果持续为各方创造价值

1、独特商业模式跨越经济周期

“金融+产业”商业模式经历周期验证

- **融资租赁业务：**行业内规模领先，生息资产净额约2,825亿元
- **设备运营业务：**中国领先的综合设备运营服务商，全球排名前列，资产规模约358亿元
- **医院运营业务：**立足于三四五线城市的大型社会资本办医集团，控股医院25家

业务概览

	融资租赁及定制化金融服务	设备运营（宏信建发）	医院运营（宏信健康）
行业地位	• **中国最大***的独立融资租赁公司	• **中国领先、全球前列**的综合设备运营服务商	• **中国第一序列**的社会资本办医集团
业务模式	• 为**企业客户**提供**综合**金融服务 • 服务**产业**，服务**城市**	• 提供经营租赁、工程技术、平台服务等**设备运营综合服务**	• 布局三四五线城市及县域 • 公立医疗体系的**有效补充**
经营规模	• 累计服务客户：50,000+家 • 向实体投放资金：10,000+亿元	• 全球范围布局网点：544个 • 累计服务客户：超43万家	• 实际开放床位：约1万张 • 年门诊量：4,000,000+人次

*备注：上述排名为公司根据已上市及其他有公开披露财务数据的融资租赁公司信息收集整理

生息资产规模跨周期稳健增长，商业生态持续迭代得到业绩验证

生息资产净额（亿元）

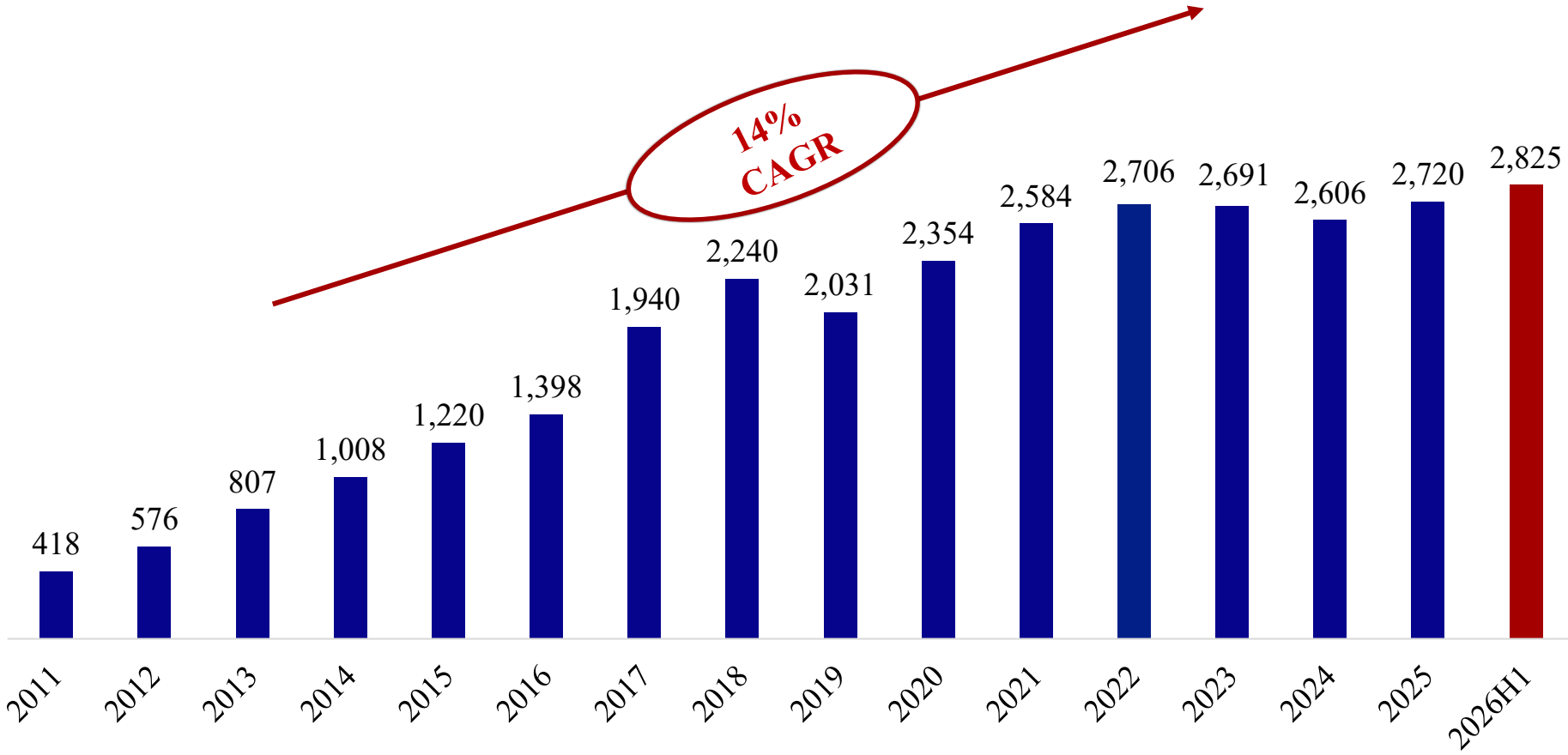

净利息差（NIS）及净利息收益率（NIM）

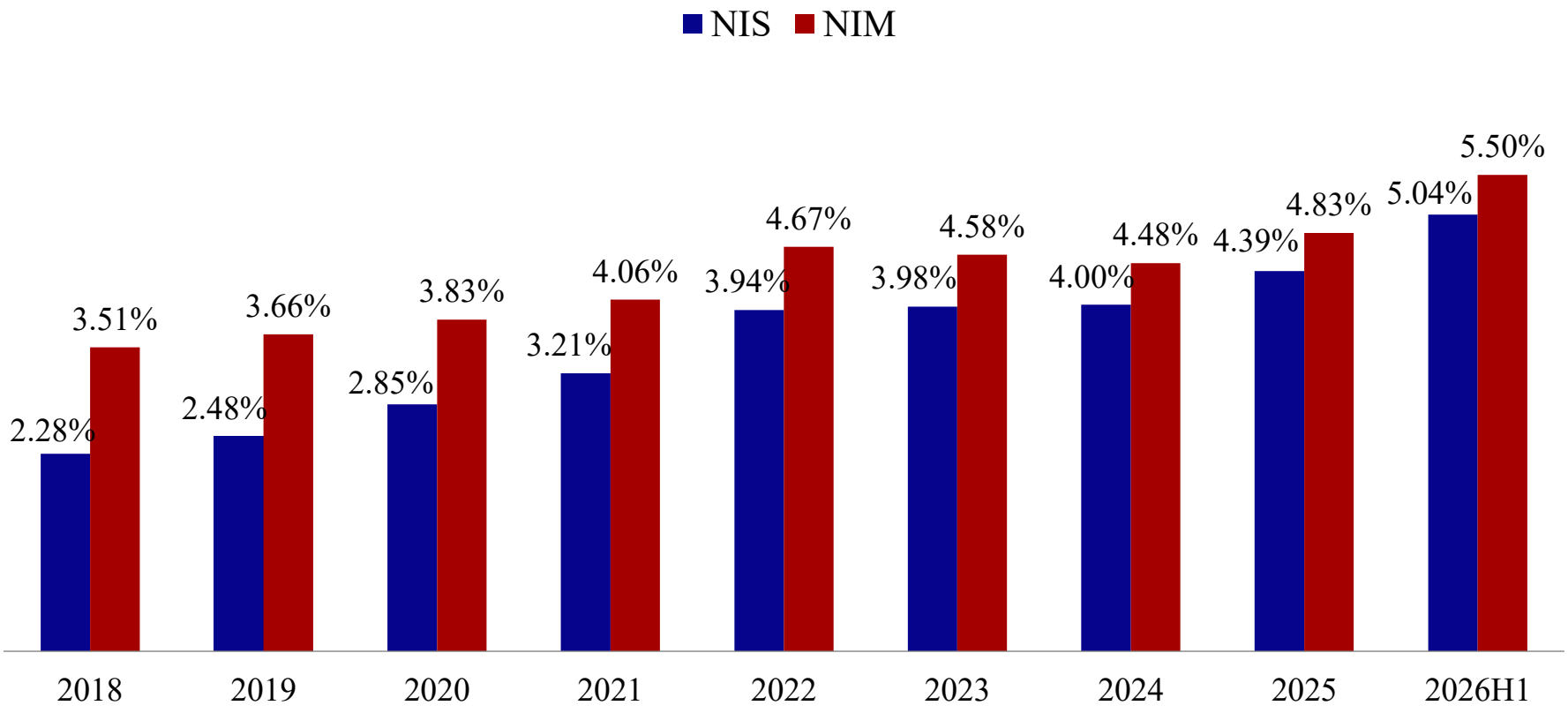

坚持“金融+产业”发展战略，财务结构长期保持多元

历年分部收入*（亿元）及产业运营业务收入占比

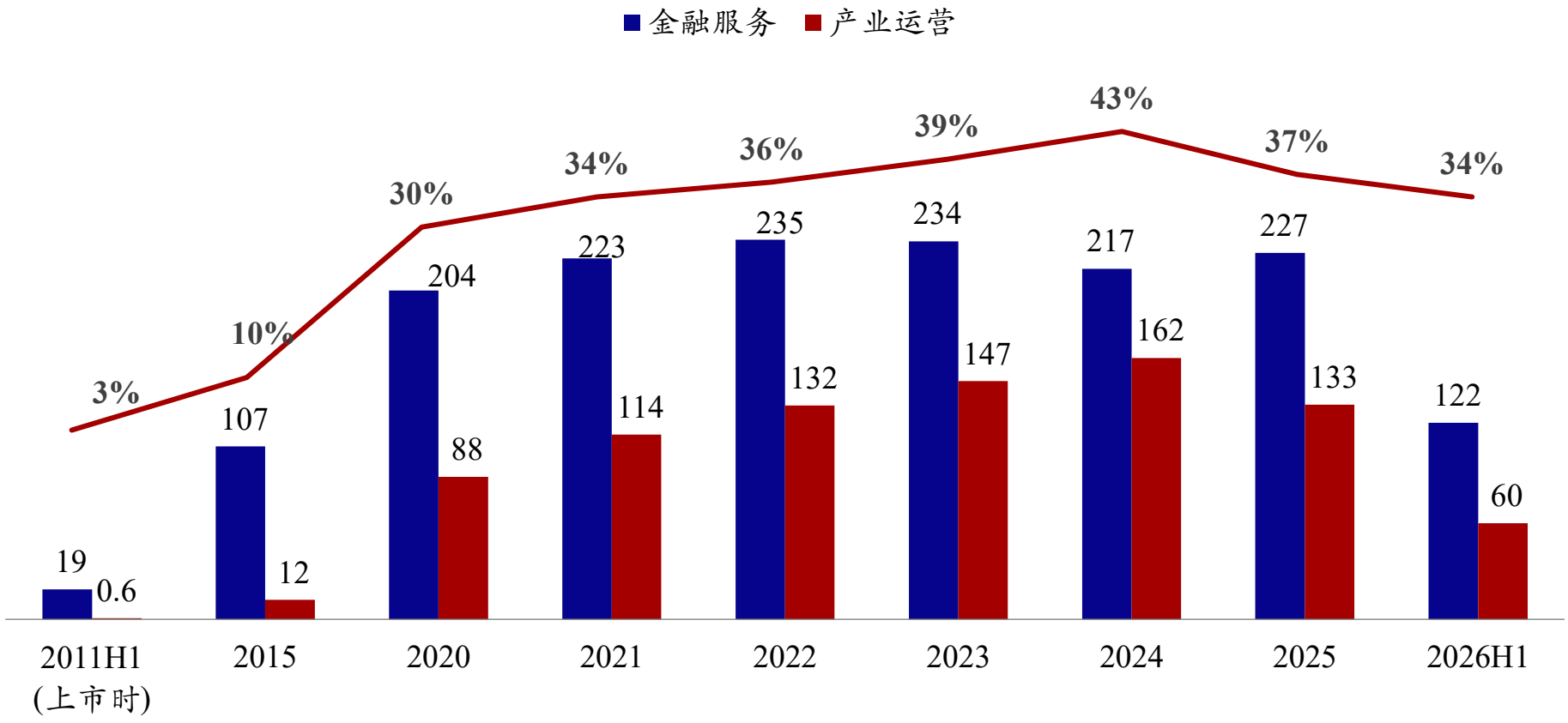

*备注：以上数据为税金及附加前的收入金额，1H2011年产业运营主要为经纪业务以及医院工程及运营相关收入

2、审慎经营策略实现安全发展

生息资产净额行业分布

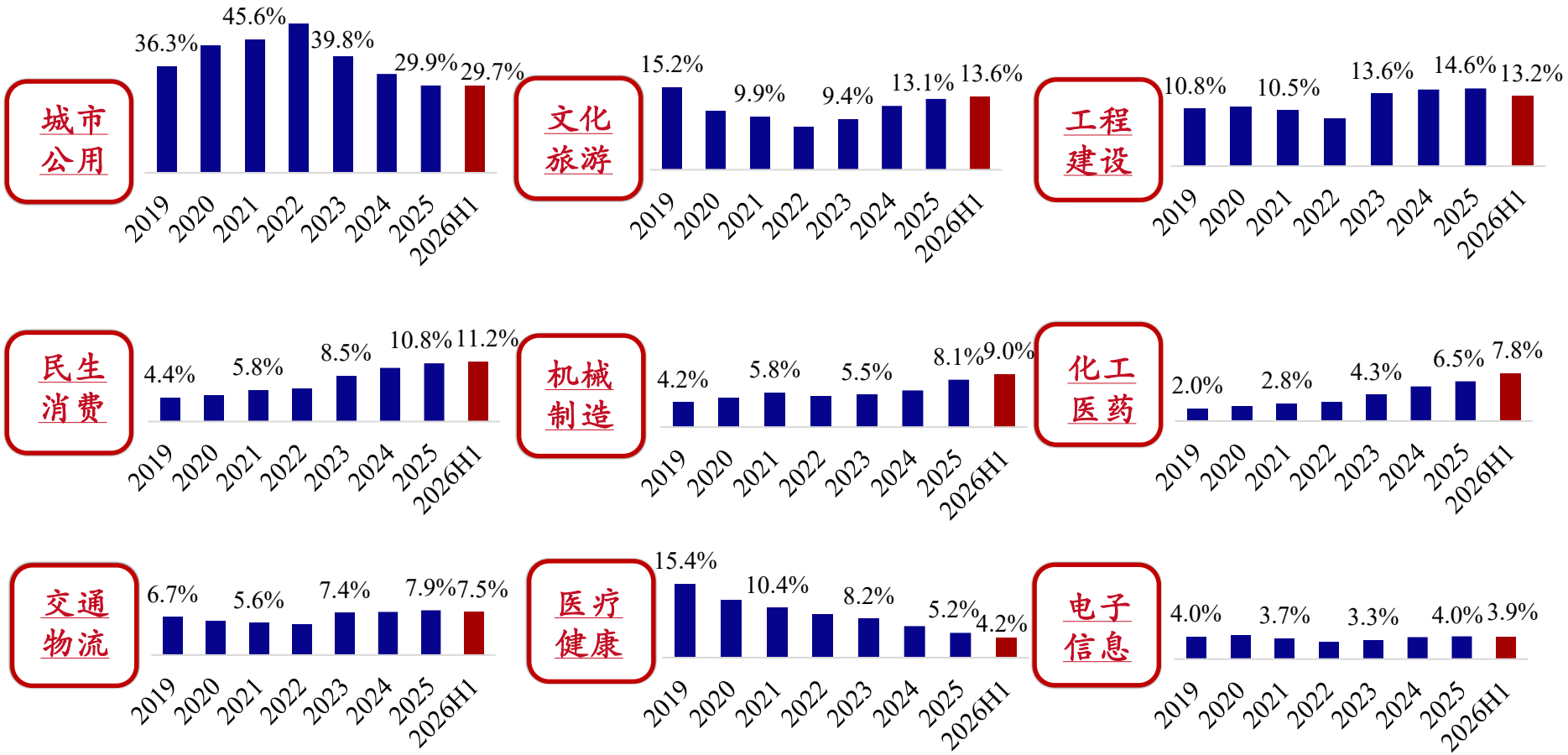
城市公用
36.3%
45.6%
39.8%
29.9%
29.7%
文化旅游
15.2%
9.9%
9.4%
13.1%
13.6%
工程建设
10.8%
10.5%
13.6%
14.6%
13.2%
民生消费
4.4%
5.8%
8.5%
10.8%
11.2%
机械制造
4.2%
5.8%
5.5%
8.1%
9.0%
化工医药
2.0%
2.8%
4.3%
6.5%
7.8%
交通物流
6.7%
5.6%
7.4%
7.9%
7.5%
医疗健康
15.4%
10.4%
8.2%
5.2%
4.2%
电子信息
4.0%
3.7%
3.3%
4.0%
3.9%
2019
2020
2021
2022
2023
2024
2025
2026H1

资产分布持续优化，聚焦经济发达区域

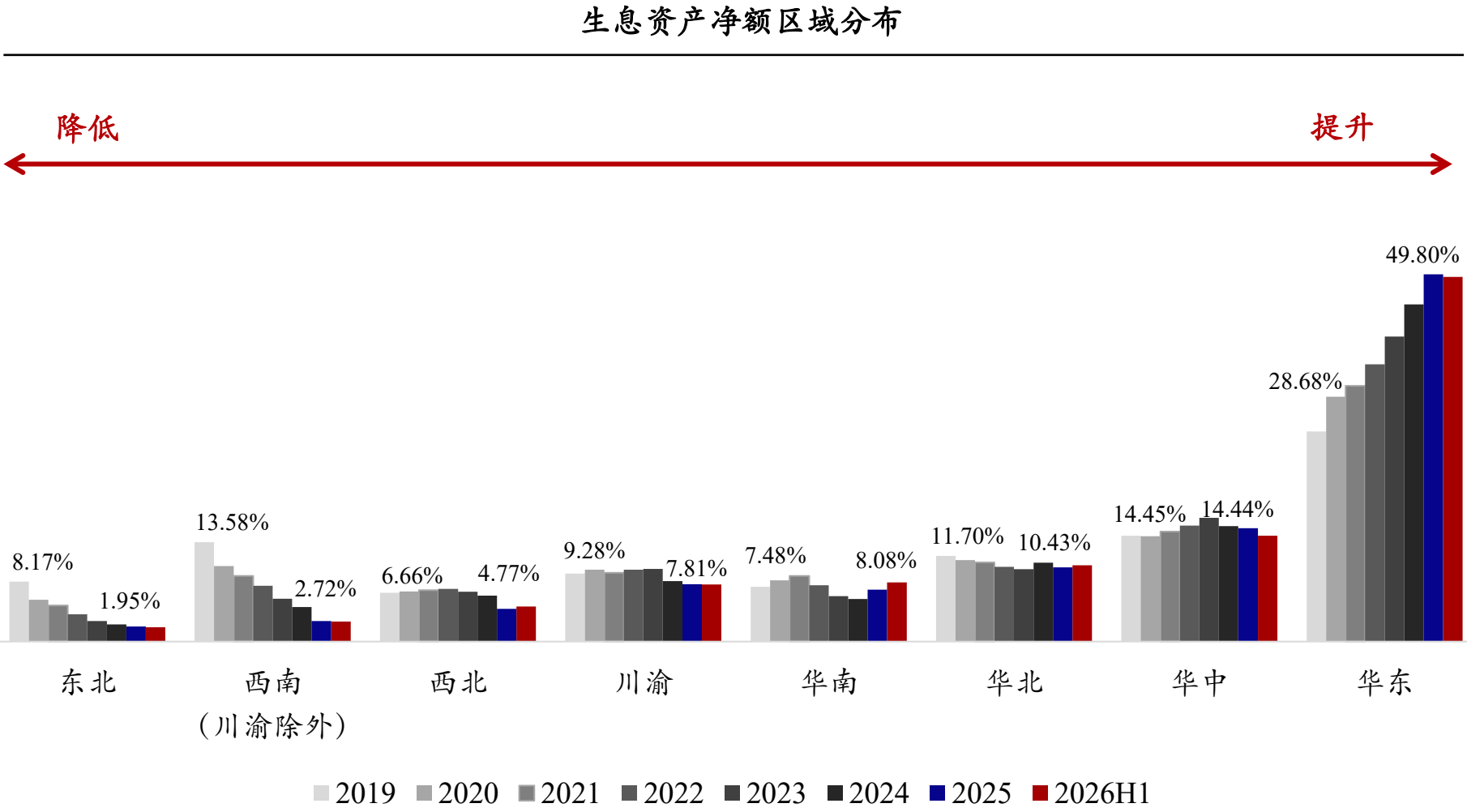

*备注：数据来源自公司内部统计

稳健资产投放策略，资产安全性历经周期检验

上市以来NPL长期维持稳定

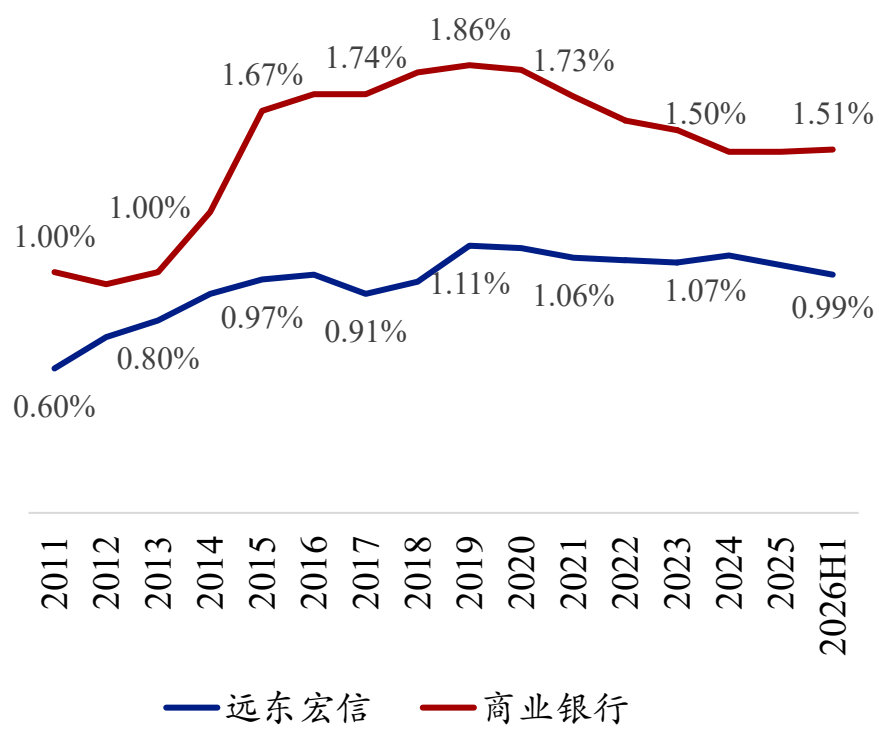

30+比例及NPL拨备覆盖率稳健审慎

*备注：商业银行NPL为2026年Q1数据，来源为国家金融监督管理总局网站

资产负债期限匹配合理，平衡流动性安全与效率

各期限金融资产与金融负债（亿元）

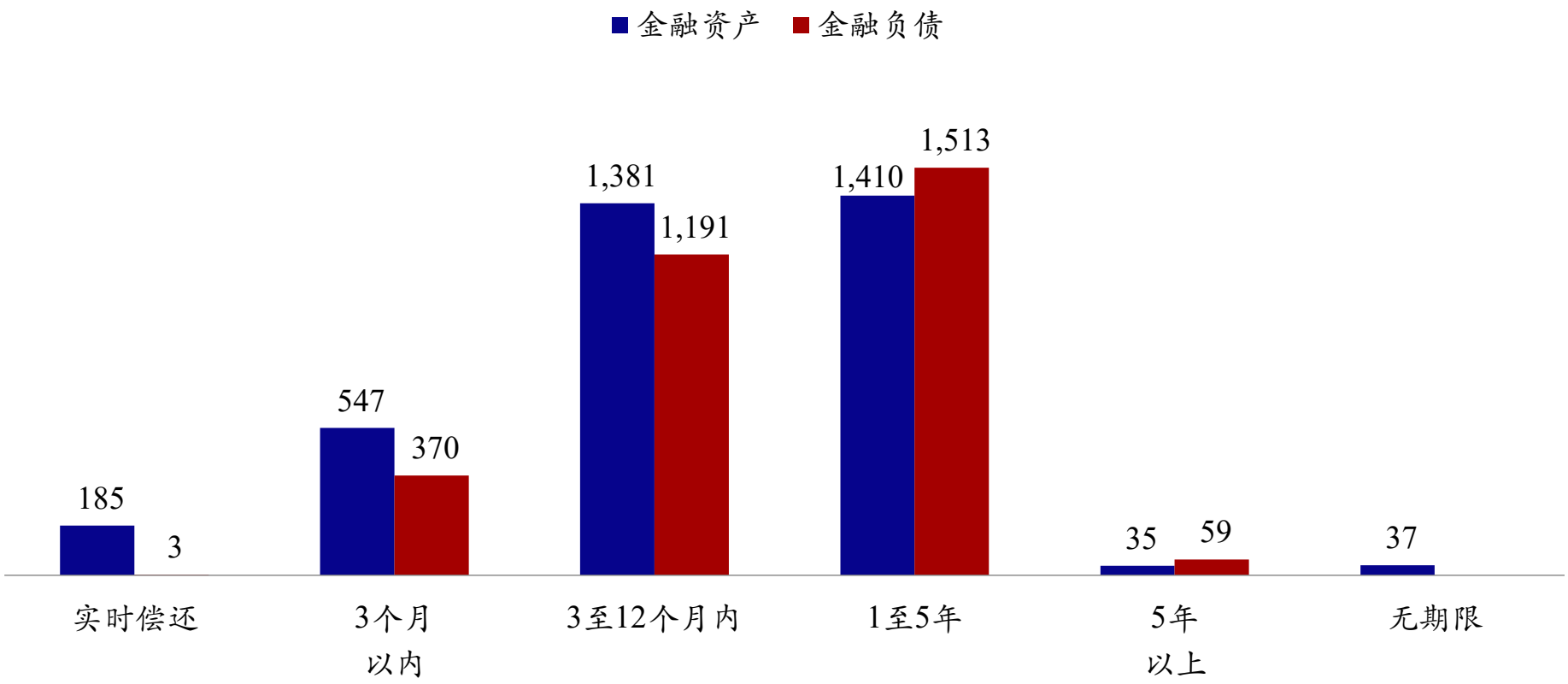

长期维持合理杠杆水平，兼顾风控及未来空间

公司及旗下主要融资租赁业务经营主体杠杆倍数水平

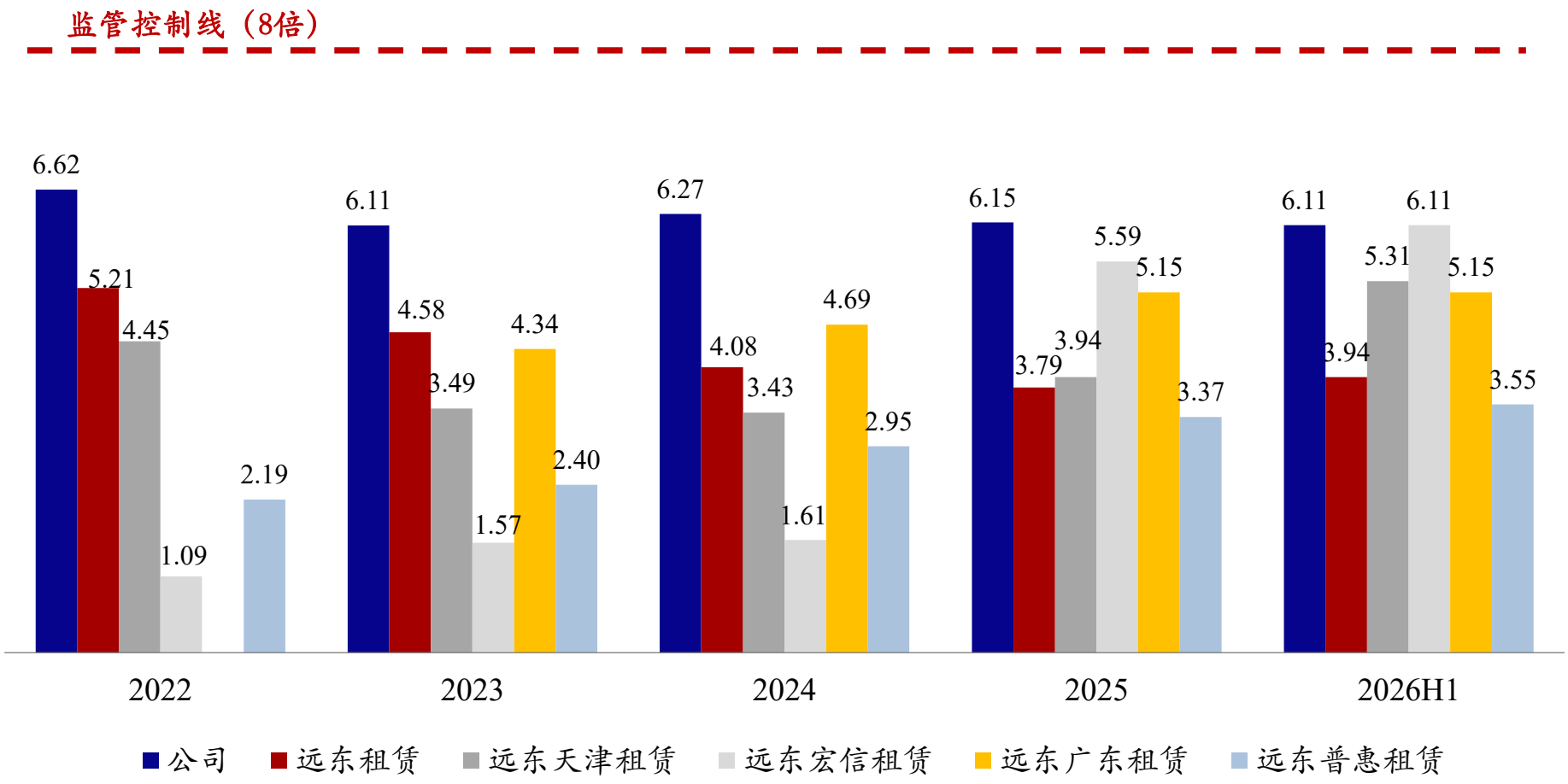

*备注：集团主要融资租赁业务实体包括远东国际融资租赁有限公司(远东租赁)、远东宏信(天津)融资租赁有限公司(远东天津租赁)、远东宏信融资租赁有限公司(宏信租赁)、远东宏信融资租赁(广东)有限公司(远东广东租赁)及远东宏信普惠融资租赁(天津)有限公司(远东普惠租赁)，其中公司杠杆倍数=总资产/净资产，境内经营主体杠杆倍数=风险资产/净资产

投资级信用评级，ESG评级位于行业前列

境内外主体信用评级稳健，
长期发行人信用评级为BBB-，展望稳定

国际评级

BBB-

标普、惠誉投资级评级

STANDARD &POOR'S

FitchRatings

国内评级

AAA

中诚信、新世纪、联合

ESG工作受到各大机构认可，
评级指标均位于国内金融行业前列

S&P Global

2025年标普CSA评级得分**54**分，位于全球金融与资本市场服务业前列

CDP

2025年获**B**级，位于行业领先水平

FTSE RUSSELL

连续多年入选富时罗素**FTSE 4 Good**指数成份股

SCIENCE BASED TARGETS

通过科学碳目标倡议（**SBTi**）认证

3、稳健经营成果持续为各方创造价值

核心管理层长期稳定并实现优秀业绩

核心管理层加入公司超20年

孔繁星
董事局主席
执行董事
行政总裁
2001年加入公司

王明哲
执行董事
财务总监
1995年加入

曹健
执行董事
高级副总裁
2002年加入

管理公司实现长期优秀业绩

业绩保持长期稳健

自2011年上市至2025年末
各项指标年复合增长
资产总额 16%
收入总额 16%

公司规模行业领先

截至目前
各项指标行业地位
净资产规模 No.1
收入规模 No.1

*备注：上述排名为公司根据已上市及其他有公开披露财务数据的融资租赁公司信息收集整理

经营长期安全稳定，为各方持续创造价值

为股东、客户、债权人、政府、员工等各方持续创造价值

- 金融累计服务实体企业

50,000+家

- 向实体经济投放资金

10,000+亿元

- 全球员工总数

近20,000人

累计税收贡献超500亿元*

HONOR

- 上海市纳税百强
- 上海外商投资企业百强

HONOR

- 天津地区纳税企业前列

行业奖项

- 中国融资租赁腾飞奖最佳上市租赁公司
- 融资租赁行业领军企业·金鼎奖
- 中国融资租赁行业最佳商业模式创新奖
- 中国融资租赁业十强企业
- 中国融资租赁行业十大影响力品牌

福布斯全球2000强

财富中国500强

*备注：税收贡献口径为本集团自成立至2025年12月31日止全税种、全平台累计纳税金额。

股东回报稳步提升

- 上市以来现金派息总额约**206亿**港元，超过公司IPO及上市后公开股权融资金额
- 2026年中期股息每股**0.25港元**，预计全年将保持丰厚的股东回报，并且未来派息仍有保持稳定的基础和继续提升的空间

历年现金派息金额及现金派息率

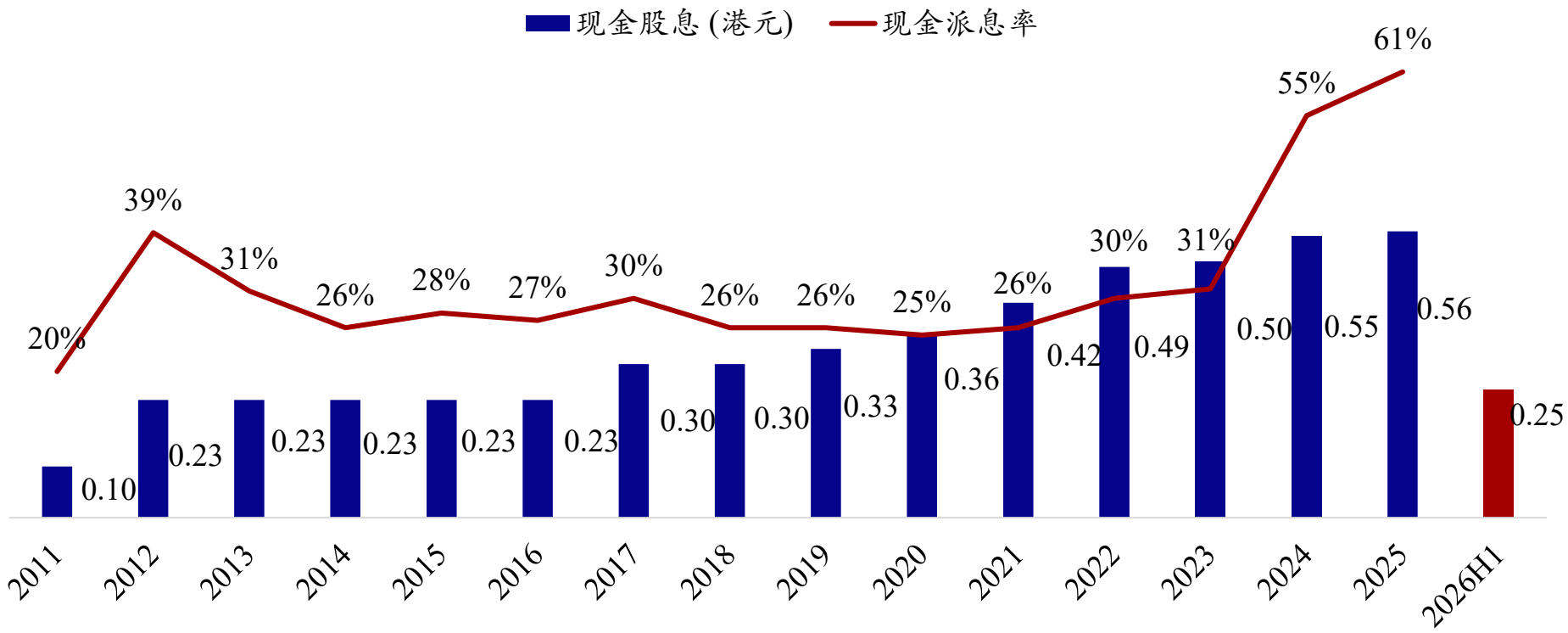

问答环节

远东宏信

公司官网：www.fehorizon.com

投资者关系联系：ir@fehorizon.com

宏信建发

宏信健康